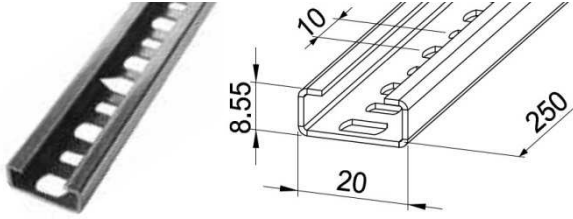

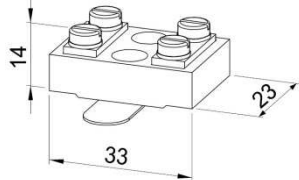

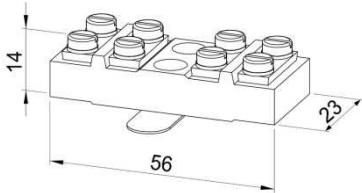

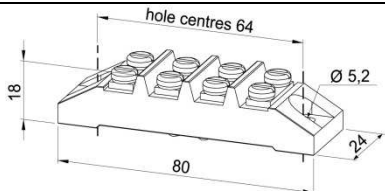

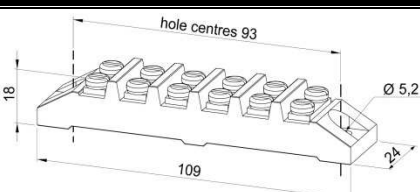


KOSTKI CERAMICZNE

1) TOWAR DOSTĘPNY W OKOŁO 5 DNI ROBOCZYCH

<p>K 535 XX</p> <ul style="list-style-type: none"> - korpus ceramiczny - części metalowe V2A - z gwintem (XX=20/25): M5 x 20 lub M5 x 25 - wraz z podkładkami i nakrętkami - Do podłączania wielu elementów grzejnych. 	<p>UP 535</p> <p>- metalowa szyna do montażu ceramicznych bloków typu K 535 / długość 250 mm</p> 
<p>KL 537 2</p> <ul style="list-style-type: none"> - 2 x 2,5 cm² - max 400 V 	 
<p>KL 537 4</p> <ul style="list-style-type: none"> - 6 x 2,5 cm² - max 400 V 	 
<p>KL 538 4</p> <ul style="list-style-type: none"> - 4 x 2,5 cm² - max 500 V 	 
<p>KL 538 6</p> <ul style="list-style-type: none"> - 6 x 2,5 cm² - max 500 V 	 

W OFERCIE POSIADAMY RÓWNIŻ WIELE INNYCH I NIESTANDARDOWYCH MODELI !